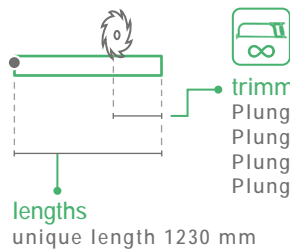


CON GUARNIZIONE SFILABILE 13X28

cod. AS13280NE

ONE SIZE

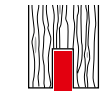
EN One of the all-time CCE classics, available with many different combination of seals and plungers, it guarantees a high efficiency. Its mechanism can be pulled out from both hinge and lock sides (CCE patent). This model can be installed also on pivoting doors in combination with Actuator Pivot accessory.



certification



application

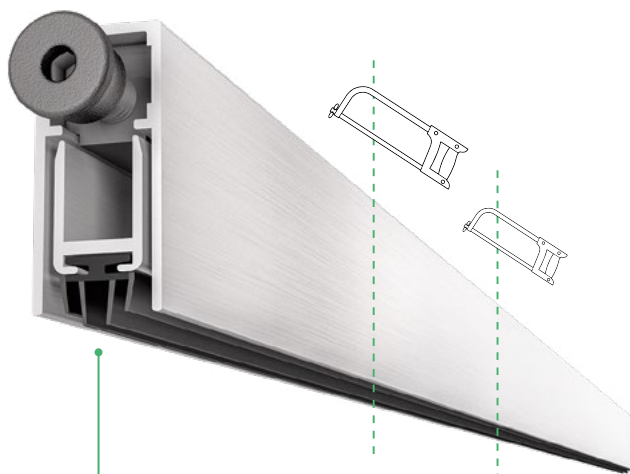
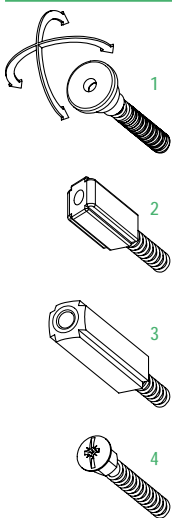


TIMBER DOOR

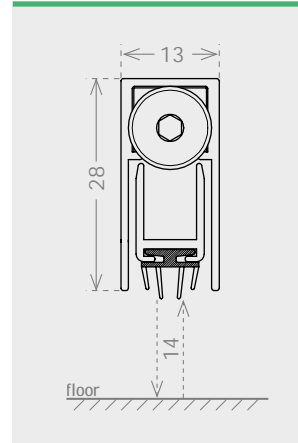


SECURITY DOOR

plunger type



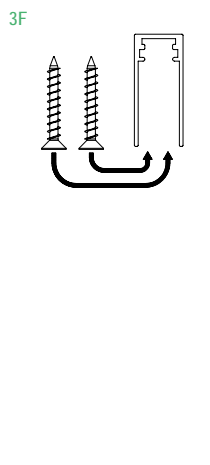
size 13x28 mm



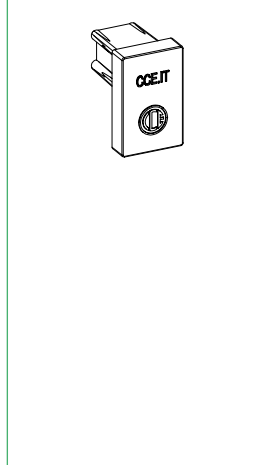
seals

<p>A</p> <p>THERM</p> <p>27 dB Rw IFT Cert. n. PB-G03-04 en-01_PB17</p>	<p>B</p> <p>SIL</p> <p>34 dB Rw IFT Cert. n. PB-G03-04 en-01_PB14</p>
<p>C</p> <p>THERM</p> <p>28 dB Rw IFT Cert. n. PB-G03-04 en-01_PB16</p>	<p>D</p> <p>PP</p>

fixing type



closing plug included



optional

ACTUATOR PIVOT cod. ACAPIV p. 139

IT Uno dei modelli storici di CCE, disponibile in molte combinazioni diverse di pulsanti e guarnizioni. Sorprendentemente funzionale, il suo meccanismo può essere sfilato dal profilo esterno sia dal lato cerniera, che dal lato maniglia (sistema brevettato CCE). Possibile utilizzo anche su porte pivotanti, con l'accessorio Attuator Pivot.

DE Eines der historischen Modelle von CCE, mit vielen verschiedenen Druckknopfkombinationen und Dichtlippen erhältlich. Überraschend funktionell. Der Mechanismus kann sowohl von der Band- als auch Griffseite aus dem Außenprofil gezogen werden (CCE-patentiertes System) Mit dem Zubehörteil Attuator Pivot auch an Pivottüren anwendbar.

FR Un des modèles historiques de CCE, disponible dans de nombreuses combinaisons de boutons poussoir et de joints. Incroyablement fonctionnel, son mécanisme est amovible aussi bien du côté charnière que du côté poignée (système breveté CCE). Il peut également être utilisé sur les portes pivotant avec l'accessoire Attuator Pivot.

ES Uno de los modelos históricos de CCE, disponible en muchas combinaciones de pulsadores y juntas. Su mecanismo sorprendentemente funcional puede extraerse del perfil externo tanto del lado de la bisagra como del lado del tirador (sistema patentado CCE). Posible utilización también en puertas pivotantes, con el accesorio Attuator Pivot.

RU
CCE,

CCE).

Attuator Pivot.

